

# ОТЧЕТ ЗА КАСОВОТО ИЗПЪЛНЕНИЕ НА БЮДЖЕТА

РУСЕНСКИ УНИВЕРСИТЕТ "АНГЕЛ КЪНЧЕВ"

(наименование на разпоредителя с бюджет)

Русенски университет "Ангел Кънчев" - Русе

(наименование на първостепенния разпоредител с бюджет)

*финансово-правна форма*

към **30.11.2017 г.**

код по ЕБК: **1711**

ЕИК/БУЛСТАТ **000 522 685**

код от регистъра на бюджетните организации в СЕБРА

**БЮДЖЕТ**

(в левове)

ПОКАЗАТЕЛИ	Годишен уточнен план 2017 г.	ОТЧЕТ 2017 г.	ОТЧЕТНИ ДАННИ ЗА:			
			левови сметки и СЕБРА	валутни сметки	операции в брой (в левове и валута)	операции приравнени на касов поток
(а)	(1)	(2)	(3)	(4)	(5)	(6)
<b>I. СОБСТВЕНИ ПРИХОДИ И ПОМОЩИ</b>	<b>6 084 697</b>	<b>5 849 347</b>	<b>3 177 692</b>	<b>67 633</b>	<b>2 604 022</b>	
1. Данъчни приходи						
2. Други приходи	5 931 697	5 723 575	3 054 020	67 633	2 601 922	
2.1 Приходи и доходи от собственост	5 994 797	5 799 827	3 129 810	68 220	2 601 797	
в т. ч. вноски от приходи на държавни и общински предприятия и институции						
нетни приходи от продажба на услуги, стоки и продукция	5 803 000	5 576 834	2 945 942	68 220	2 562 672	
приходи от наеми на имущество и земя	189 330	222 986	183 861		39 125	
2.2 Приходи от такси						
2.3 Глоби, санкции и наказателни лихви	1 600	2 552	2 408		144	
2.4 Други неданъчни приходи	-79 700	-78 804	-78 198	-587	-19	
2.5 Постъпления от продажба на нефинансови активи	15 000					
3. Помощи и дарения от страната	33 000	57 772	55 672		2 100	
4. Помощи и дарения от чужбина	120 000	68 000	68 000			
<b>II. РАЗХОДИ</b>	<b>19 179 669</b>	<b>14 463 132</b>	<b>10 971 098</b>	<b>-2 738</b>	<b>148 828</b>	<b>3 345 944</b>
1. Заплати и възнаграждения за персонала, нает по трудови и служебни прав.	9 204 240	7 732 668	6 053 085		1 219	1 678 364
2. Други възнаграждения и плащания за персонала	2 183 744	1 868 942	1 682 329		12 118	174 495
3. Осигурителни вноски	2 063 423	1 493 085				1 493 085
4. Издръжка	3 325 786	2 220 633	2 097 416	-2 738	125 955	
5. Лихви						
в т. ч. външни						
6. Социални разходи, стипендии	1 405 944	1 085 081	1 075 545		9 536	
в т. ч. стипендии	1 385 944	1 073 841	1 065 405		8 436	
7. Субсидии	5 250					
8. Придобиване на нефинансови активи	991 282	62 723	62 723			
9. Капиталови трансфери						
10. Прираст на държавния резерв и изкупуване на земеделска продукция						
в т. ч. плащания за попълване на държавния резерв						
постъпления от продажби на държавния резерв (-)						
11. Резерв за непредвидени и неотложни разходи						

<b>III. Трансфери</b>	<b>11 742 027</b>	<b>11 055 681</b>	<b>7 225 907</b>	<b>345 402</b>	<b>402</b>	<b>3 483 970</b>
1. Трансфери от/за ЦБ за/от други бюджети						
2. Други трансфери	11 742 027	7 571 711	7 225 907	345 402	402	
в т. ч. временни безпихвени заеми						
трансфери за отчислени постъпления						
3. Трансфери за поети осигурителни вноски и данъци		3 483 970				3 483 970
<b>IV. Вноска в бюджета на ЕС</b>						
<b>V. Дефицит / излишък = I - II + III - IV</b>	<b>(1 352 945)</b>	<b>2 441 896</b>	<b>(567 499)</b>	<b>415 773</b>	<b>2 455 596</b>	<b>138 026</b>
<b>VI. Финансиране</b>	<b>1 352 945</b>	<b>(2 441 896)</b>	<b>567 499</b>	<b>(415 773)</b>	<b>(2 455 596)</b>	<b>(138 026)</b>
1. Външно финансиране						
получени външни заеми						
погашения по външни заеми						
държавни /общински/ ЦК емитирани на м/нар. капиталови пазари						
получени погашения по предоставени кредити от други държави						
операции с др. ЦК и финансови активи						
остатък в лв.равн. по валутни сметки и каса в чужбина от предх. период						
наличности в лв. равн. по валутни сметки и каса в чужб. в кр.на периода						
2. Придобиване на дялове, акции, съучастия и др. финансови активи						
3. Възмездни средства						
предоставени						
възстановени						
нето плащания по активирани гаранции, поръчителства и преоформен дълг						
предоставени заеми към крайни бенифициенти						
възстановени суми по заеми от крайни бенифициенти						
4. Приватизация на дялове, акции и участия						
5. Покупко-продажба на държавни/общински/ ценни книжа от бюдж. предприятия						
6. Друго вътрешно финансиране	-1 262 656	-267 920	144 115	-277 194	298	-135 139
операции по вътрешен дълг и финан. активи- нето						
друго финансиране	-1 262 656	-267 920	144 115	-277 194	298	-135 139
7. Суми по разчети за поети осигур, вноски и данъци	-214 159	-216 667	-213 780			-2 887
8. Наличности в началото на периода	1 401 959	1 401 959		1 401 959		
9. Наличности в края на периода		-924 238	-29 906	-887 984	-6 348	
10. Преценка на валутни наличности						
11. Депозити и сметки консолидирани в "Единната сметка" от предх. период	9 368 486	9 368 486	9 368 486			
12. Депозити и сметки консолидирани в "Единната сметка" в края на периода	-7 940 685	-11 803 516	-11 803 516			
13. Касови операции, депозити, покупко-продажба на валута и сетълмент			3 102 100	-652 554	-2 449 546	
в т. ч. покупко-продажба на валута (+/-)			652 554	-652 554		

jkraleva@uni-ruse.bg

(e-mail)

ИЗГОТВИЛ:

Яна Кралева

ГЛ. СЧЕТОВОДИТЕЛ:


Яна Кралева

82888540

(служебни телефони)

04.12.2017г.

(дата)



РЪКОВОДИТЕЛ:

# ОТЧЕТ ЗА КАСОВОТО ИЗПЪЛНЕНИЕ НА СМЕТКИТЕ ЗА ЧУЖДИ СРЕДСТВА

РУСЕНСКИ УНИВЕРСИТЕТ "АНГЕЛ КЪНЧЕВ"

(наименование на разпоредителя с бюджет)

Русенски университет "Ангел Кънчев" - Русе

(наименование на първостепенния разпоредител с бюджет)

*финансово-правна форма*

към

30.11.2017 г.

ЕИК/БУЛСТАТ

000 522 685

код от регистъра на бюджетните организации в СЕБРА

код по ЕБК:

1711

33

*Чужди средства*

(в левове)

ПОКАЗАТЕЛИ	Годишен уточнен план 2017 г.	ОТЧЕТ 2017 г.	ОТЧЕТНИ ДАННИ ЗА:			
			левови сметки и СЕБРА	валутни сметки	операции в брой (в левове и валута)	операции приравнени на касов поток
(а)	(1)	(2)	(3)	(4)	(5)	(б)
<b>I. СОБСТВЕНИ ПРИХОДИ И ПОМОЩИ</b>						
1. Данъчни приходи						
2. Други приходи						
2.1 Приходи и доходи от собственост						
в т. ч. вноски от приходи на държавни и общински предприятия и институции						
нетни приходи от продажба на услуги, стоки и продукция						
приходи от наеми на имущество и земя						
2.2 Приходи от такси						
2.3 Глоби, санкции и наказателни лихви						
2.4 Други неданъчни приходи						
2.5 Постъпления от продажба на нефинансови активи						
3. Помощи и дарения от страната						
4. Помощи и дарения от чужбина						
<b>II. РАЗХОДИ</b>						
1. Заплати и възнаграждения за персонала, нает по трудови и служебни прав.						
2. Други възнаграждения и плащания за персонала						
3. Осигурителни вноски						
4. Издръжка						
5. Лихви						
в т. ч. външни						
6. Социални разходи, стипендии						
в т. ч. стипендии						
7. Субсидии						
8. Придобиване на нефинансови активи						
9. Капиталови трансфери						
10. Прираст на държавния резерв и изкупуване на земеделска продукция						
в т. ч. плащания за попълване на държавния резерв						
постъпления от продажби на държавния резерв (-)						
11. Резерв за недвижими и неогложни разходи						

<b>III. Трансфери</b>					
1. Трансфери от/за ЦБ за/от други бюджети					
2. Други трансфери					
в т. ч. временни безлихвени заеми					
трансфери за стчислени постъпления					
3. Трансфери за поети осигурителни вноски и данъци					
<b>IV. Вноска в бюджета на ЕС</b>					
<b>V. Дефицит / излишък = I - II + III - IV</b>					
<b>VI. Финансиране</b>					
1. Външно финансиране					
получени външни заеми					
погашения по външни заеми					
държавни /общински/ ЦК емитирани на м/нар. капиталови пазари					
получени погашения по предоставени кредити от други държави					
операции с др. ЦК и финансови активи					
остатък в лв.равн. по валутни сметки и каса в чужбина от предх. период					
наличности в лв. равн. по валутни сметки и каса в чужб. в кр. на периода					
2. Придобиване на дялове, акции, съучастия и др. финансови активи					
3. Възмездни средства					
предоставени					
възстановени					
нето плащания по активирани гаранции, поръчителства и преоформен дълг					
предоставени заеми към крайни бенифициенти					
възстановени суми по заеми от крайни бенифициенти					
4. Приватизация на дялове, акции и участия					
5. Покупко-продажба на държавни/общински/ ценни книжа от бюдж. предприятия					
6. Друго вътрешно финансиране			-44 502	-44 852	350
операции по вътрешен дълг и финан. активи- нето					
друго финансиране			-44 502	-44 852	350
7. Суми по разчети за поети осигур, вноски и данъци					
8. Наличности в началото на периода			112 474	112 474	
9. Наличности в края на периода			-67 972	-67 972	
10. Преоценка на валутни наличности					
11. Депозити и сметки консолидирани в "Единната сметка" от предх. период					
12. Депозити и сметки консолидирани в "Единната сметка" в края на периода					
13. Касови операции, депозити, покупко-продажба на валута и сетълмент				350	-350
в т. ч. покупко-продажба на валута (+/-)					

jkraleva@uni-ruse.bg

(e-mail)

ИЗГОТВИЛ:

Яна Кралева

ГЛ. СЧЕТОВОДИТЕЛ:

Яна Кралева


82888540

(служебни телефони)

04.12.2017

(дата)

РЪКОВОДИТЕЛ:



проф. д-р Велизара Пенчева

**ОТЧЕТ ЗА КАСОВОТО ИЗПЪЛНЕНИЕ НА СМЕТКИТЕ ЗА СРЕДСТВАТА ОТ ЕВРОПЕЙСКИЯ СЪЮЗ - ДЕС**

РУСЕНСКИ УНИВЕРСИТЕТ "АНГЕЛ КЪНЧЕВ"

към **30.11.2017 г.**

ЕИК/БУЛСТАТ **000 522 685**

(наименование на разпоредителя с бюджет)

код от регистъра на бюджетните организации в СЕБРА

Русенски университет "Ангел Кънчев" - Русе

код по ЕБК: **1711**

(наименование на първостепенния разпоредител с бюджет)

*финансово-правна форма*

**96**      **СЕС - ДЕС**

(в левове)

ПОКАЗАТЕЛИ	Годишен уточнен план 2017 г.	ОТЧЕТ 2017 г.	ОТЧЕТНИ ДАННИ ЗА:			
			левови сметки и СЕБРА	валутни сметки	операции в брой (в левове и валута)	операции приравнени на касов поток
(a)	(1)	(2)	(3)	(4)	(5)	(6)
<b>I. СОБСТВЕНИ ПРИХОДИ И ПОМОЩИ</b>	<b>1 190 620</b>	<b>1 049 504</b>	<b>214 678</b>	<b>834 826</b>		
1. Данъчни приходи						
2. Други приходи	-387	-706	-1	-705		
2.1 Приходи и доходи от собственост	200					
в т. ч. вноски от приходи на държавни и общински предприятия и институции						
нетни приходи от продажба на услуги, стоки и продукция						
приходи от наеми на имущество и земя						
2.2 Приходи от такси						
2.3 Глоби, санкции и наказателни лихви						
2.4 Други неданъчни приходи	-587	-706	-1	-705		
2.5 Постъпления от продажба на нефинансови активи						
3. Помощи и дарения от страната						
4. Помощи и дарения от чужбина	1 191 007	1 050 210	214 679	835 531		
<b>II. РАЗХОДИ</b>	<b>2 688 562</b>	<b>2 204 606</b>	<b>541 152</b>	<b>1 606 269</b>	<b>17</b>	<b>57 168</b>
1. Заплати и възнаграждения за персонала, нает по трудови и служебни прав.	71 450	53 630	42 428	967		10 235
2. Други възнаграждения и плащания за персонала	261 434	229 883	74 937	128 743		26 203
3. Осигурителни вноски	26 327	20 730				20 730
4. Издръжка	858 771	759 549	339 984	419 548	17	
5. Лихви						
в т. ч. външни						
6. Социални разходи, стипендии	647 800	374 529	54 762	319 767		
в т. ч. стипендии	55 000	54 762	54 762			
7. Субсидии	700 892	737 244		737 244		
8. Придобиване на нефинансови активи	121 888	29 041	29 041			
9. Капиталови трансфери						
10. Прираст на държавния резерв и изкупуване на земеделска продукция						
в т. ч. плащания за попълване на държавния резерв						
постъпления от продажби на държавния резерв (-)						
11. Резерв за непредвидени и неотложни разходи						

<b>III. Трансфери</b>		<b>601 072</b>	<b>297 991</b>	<b>303 075</b>	<b>6</b>	
1. Трансфери от/за ЦБ за/от други бюджети						
2. Други трансфери		601 072	297 991	303 075	6	
в т. ч. временни безпихвени заеми						
трансфери за стчислени постъпления						
3. Трансфери за поети осигурителни вноски и данъци						
<b>IV. Вноска в бюджета на ЕС</b>						
<b>V. Дефицит / излишък = I - II + III - IV</b>	<b>(1 497 942)</b>	<b>(554 030)</b>	<b>(28 483)</b>	<b>(468 368)</b>	<b>(11)</b>	<b>(57 168)</b>
<b>VI. Финансиране</b>	<b>1 497 942</b>	<b>554 030</b>	<b>28 483</b>	<b>468 368</b>	<b>11</b>	<b>57 168</b>
1. Външно финансиране						
получени външни заеми						
погашения по външни заеми						
държавни /общински/ ЦК емитирани на м/нар. капиталови пазари						
получени погашения по предоставени кредити от други държави						
операции с др. ЦК и финансови активи						
остатък в лв.равн. по валутни сметки и каса в чужбина от предх. период						
наличности в лв. равн. по валутни сметки и каса в чужб. в кр. на периода						
2. Придобиване на дялове, акции, съучастия и др. финансови активи						
3. Възмездни средства						
предоставени						
възстановени						
нето плащания по активирани гаранции, поръчителства и преоформен дълг						
предоставени заеми към крайни бенифициенти						
възстановени суми по заеми от крайни бенифициенти						
4. Приватизация на дялове, акции и участия						
5. Покупко-продажба на държавни/общински/ ценни книжа от бюдж. предприятия						
6. Друго вътрешно финансиране	1 497 942	551 057	28 483	468 368	11	54 195
операции по вътрешен дълг и финан. активи- нето						
друго финансиране	1 497 942	551 057	28 483	468 368	11	54 195
7. Суми по разчети за поети осигур, вноски и данъци		2 973				2 973
8. Наличности в началото на периода						
9. Наличности в края на периода						
10. Преценка на валутни наличности						
11. Депозити и сметки консолидирани в "Единната сметка" от предх. период						
12. Депозити и сметки консолидирани в "Единната сметка" в края на периода						
13. Касови операции, депозити, покупко-продажба на валута и сетълмент						
в т. ч. покупко-продажба на валута (+/-)						

jkraleva@uni-ruse.bg

(e-mail)

ИЗГОТВИЛ:

Яна Кралева

ГЛ. СЧЕТОВОДИТЕЛ:

Яна Кралева


82888540

(служебни телефони)

04.12.2017г.

(дата)

РЪКОВОДИТЕЛ:



**ОТЧЕТ ЗА КАСОВОТО ИЗПЪЛНЕНИЕ НА СМЕТКИТЕ ЗА СРЕДСТВАТА ОТ ЕВРОПЕЙСКИЯ СЪЮЗ - ДМП**

РУСЕНСКИ УНИВЕРСИТЕТ "АНГЕЛ КЪНЧЕВ"

(наименование на разпоредителя с бюджет)

Русенски университет "Ангел Кънчев" - Русе

(наименование на първостепенния разпоредител с бюджет)

финансово-правна форма

към 30.11.2017 г.

ЕИК/БУЛСТАТ 000 522 685

код от регистъра на бюджетните организации в СЕБРА

код по ЕБК: 1711

97

СЕС - ДМП

(в левове)

ПОКАЗАТЕЛИ	Годишен уточнен план 2017 г.	ОТЧЕТ 2017 г.	ОТЧЕТНИ ДАННИ ЗА:			
			левови сметки и СЕБРА	валутни сметки	операции в брой (в левове и валута)	операции приравнени на касов поток
(а)	(1)	(2)	(3)	(4)	(5)	(6)
<b>I. СОБСТВЕНИ ПРИХОДИ И ПОМОЩИ</b>						
1. Данъчни приходи						
2. Други приходи						
2.1 Приходи и доходи от собственост						
в т. ч. вноски от приходи на държавни и общински предприятия и институции						
нетни приходи от продажба на услуги, стоки и продукция						
приходи от наеми на имущество и земя						
2.2 Приходи от такси						
2.3 Глоби, санкции и наказателни лихви						
2.4 Други неданъчни приходи						
2.5 Постъпления от продажба на нефинансови активи						
3. Помощи и дарения от страната						
4. Помощи и дарения от чужбина						
<b>II. РАЗХОДИ</b>		1 580	1 201			379
1. Заплати и възнаграждения за персонала, нает по трудови и служебни прав.						
2. Други възнаграждения и плащания за персонала		1 418	1 201			217
3. Осигурителни вноски		162				162
4. Издръжка						
5. Лихви						
в т. ч. външни						
6. Социални разходи, стипендии						
в т. ч. стипендии						
7. Субсидии						
8. Придобиване на нефинансови активи						
9. Капиталови трансфери						
10. Прираст на държавния резерв и изкупуване на земеделска продукция						
в т. ч. плащания за попълване на държавния резерв						
постъпления от продажби на държавния резерв (-)						
11. Резерв за непредвидени и неотложни разходи						



III. Трансфери		3 160	3 160		
1. Трансфери от/за ЦБ за/от други бюджети					
2. Други трансфери		3 160	3 160		
в т. ч. временни безлихвени заеми					
трансфери за отчислени постъпления					
3. Трансфери за поети осигурителни вноски и данъци					
IV. Вноска в бюджета на ЕС					
V. Дефицит / излишък = I - II + III - IV		1 580	1 959		(379)
VI. Финансиране		(1 580)	(1 959)		379
1. Външно финансиране					
получени външни заеми					
погашения по външни заеми					
държавни /общински/ ЦК емитирани на м/нар. капиталови пазари					
получени погашения по предоставени кредити от други държави					
операции с др. ЦК и финансови активи					
остатък в лв.равн. по валутни сметки и каса в чужбина от предх. период					
наличности в лв. равн.по валутни сметки и каса в чужб. в кр.на периода					
2. Придобиване на дялове, акции, съучастия и др. финансови активи					
3. Възмездни средства					
предоставени					
възстановени					
нето плащания по активирани гаранции, поръчителства и преоформен дълг					
предоставени заеми към крайни бенифициенти					
възстановени суми по заеми от крайни бенифициенти					
4. Приватизация на дялове, акции и участия					
5. Покупко-продажба на държавни/общински/ ценни книжа от бюдж. предприятия					
6. Друго вътрешно финансиране					
операции по вътрешен дълг и финан. активи- нето					
друго финансиране					
7. Суми по разчети за поети осигур. вноски и данъци					
8. Наличности в началото на периода			-379		379
9. Наличности в края на периода		131	131		
10. Преоценка на валутни наличности		-1 711	-1 711		
11. Депозити и сметки консолидирани в "Единната сметка" от предх. период					
12. Депозити и сметки консолидирани в "Единната сметка" в края на периода					
13. Касови операции, депозити, покупко-продажба на валута и сегълмент					
в т. ч. покупко-продажба на валута (+/-)					

ikrалева@uni-ruse.bg

(e-mail)

ИЗГОТВИЛ:

Яна Кралева

ГЛ. СЧЕТОВОДИТЕЛ:


Яна Кралева

82888540

(служебни телефони)

04.12.2017г.

(дата)



РЪКОВОДИТЕЛ:

проф. д-р Велизара Пенчева



**ОТЧЕТ ЗА КАСОВОТО ИЗПЪЛНЕНИЕ НА СМЕТКИТЕ ЗА СРЕДСТВАТА ОТ ЕВРОПЕЙСКИЯ СЪЮЗ - КСФ**

РУСЕНСКИ УНИВЕРСИТЕТ "АНГЕЛ КЪНЧЕВ"

(наименование на разпоредителя с бюджет)

Русенски университет "Ангел Кънчев" - Русе

(наименование на първостепенния разпоредител с бюджет)

финансово-правна форма

към 30.11.2017 г.

ЕИК/БУЛСТАТ 000 522 685

код от регистъра на бюджетните организации в СЕБРА

код по ЕБК: 1711

98

СЕС - КСФ

(в левове)

ПОКАЗАТЕЛИ	Годишен уточнен план 2017 г.	ОТЧЕТ 2017 г.	ОТЧЕТНИ ДАННИ ЗА:			
			левови сметки и СЕБРА	валутни сметки	операции в брой (в левове и валута)	операции приравнени на касов поток
(а)	(1)	(2)	(3)	(4)	(5)	(6)
<b>I. СОБСТВЕНИ ПРИХОДИ И ПОМОЩИ</b>						
1. Данъчни приходи						
2. Други приходи						
2.1 Приходи и доходи от собственост						
в т. ч. вноски от приходи на държавни и общински предприятия и институции						
нетни приходи от продажба на услуги, стоки и продукцията						
приходи от наеми на имущество и земя						
2.2 Приходи от такси						
2.3 Глоби, санкции и наказателни лихви						
2.4 Други неданъчни приходи						
2.5 Постъпления от продажба на нефинансови активи						
3. Помощи и дарения от страната						
4. Помощи и дарения от чужбина						
<b>II. РАЗХОДИ</b>		<b>1 565 050</b>	<b>1 484 737</b>			<b>80 313</b>
1. Заплати и възнаграждения за персонала, нает по трудови и служебни прав.		181 695	149 469			32 226
2. Други възнаграждения и плащания за персонала		130 914	115 364			15 550
3. Осигурителни вноски		32 537				32 537
4. Издръжка		14 734	14 734			
5. Лихви						
в т. ч. външни						
6. Социални разходи, стипендии		1 205 170	1 205 170			
в т. ч. стипендии		1 205 170	1 205 170			
7. Субсидии						
8. Придобиване на нефинансови активи						
9. Капиталови трансфери						
10. Прираст на държавния резерв и изкупуване на земеделска продукция						
в т. ч. плащания за погълване на държавния резерв						
постъпления от продажби на държавния резерв (-)						
11. Резерв за непредвидени и неотложни разходи						

III. Трансфери		1 615 344	1 615 344		
1. Трансфери от/за ЦБ за/от други бюджети					
2. Други трансфери		1 615 344	1 615 344		
в т. ч. временни безлихвени заеми					
трансфери за отчислени постъпления					
3. Трансфери за пети осигурителни вноски и данъци					
IV. Вноска в бюджета на ЕС					
V. Дефицит / излишък = I - II + III - IV		50 294	130 607		(80 313)
VI. Финансиране		(50 294)	(130 607)		80 313
1. Външно финансиране					
получени външни заеми					
погашения по външни заеми					
държавни /общински/ ЦК емитирани на м/нар. капиталови пазари					
получени погашения по предоставени кредити от други държави					
операции с др. ЦК и финансови активи					
остатък в лв. равн. по валутни сметки и каса в чужбина от предх. период					
наличности в лв. равн. по валутни сметки и каса в чужб. в кр. на периода					
2. Придобиване на дялове, акции, съучастия и др. финансови активи					
3. Възмездни средства					
предоставени					
възстановени					
нето плащания по активирани гаранции, поръчителства и преоформен дълг					
предоставени заеми към крайни бенифициенти					
възстановени суми по заеми от крайни бенифициенти					
4. Приватизация на дялове, акции и участия					
5. Покупко-продажба на държавни/общински/ ценни книжа от бюдж. предприятия					
6. Друго вътрешно финансиране					
операции по вътрешен дълг и финан. активи- нето		-49 829	-130 607		80 778
друго финансиране					
7. Суми по разчети за поети осигур. вноски и данъци		-49 829	-130 607		80 778
8. Наличности в началото на периода		-465			-465
9. Наличности в края на периода					
10. Преоценка на валутни наличности					
11. Депозити и сметки консолидирани в "Единната сметка" от предх. период					
12. Депозити и сметки консолидирани в "Единната сметка" в края на периода					
13. Касови операции, депозити, покупко-продажба на валута и сепълмент					
в т. ч. покупко-продажба на валута (+/-)					

ikrалева@uni-ruse.bg

(e-mail)

ИЗГОТВИЛ:

Яна Кралева

ГЛ. СЧЕТОВОДИТЕЛ:


Яна Кралева

82888540

(служебни телефони)

04.12.2017г.

(дата)



РЪКОВОДИТЕЛ:

проф. д-р. Велizara Пенчева