

**ОТЧЕТ ЗА КАСОВОТО ИЗПЪЛНЕНИЕ НА БЮДЖЕТА**

РУСЕНСКИ УНИВЕРСИТЕТ "АНГЕЛ КЪНЧЕВ"

(наименование на разпоредителя с бюджет)

Русенски университет "Ангел Кънчев" - Русе

(наименование на първостепенния разпоредител с бюджет)

*финансово-правна форма*

към **31.5.2017 г.**

ЕИК/БУЛСТАТ **000 522 685**

код от регистъра на бюджетните организации в СЕБРА

код по ЕБК: **1711**

**БЮДЖЕТ**

(в левове)

ПОКАЗАТЕЛИ	Годишен уточнен план 2017 г.	ОТЧЕТ 2017 г.	ОТЧЕТНИ ДАННИ ЗА:			
			левови сметки и СЕБРА	валутни сметки	операции в брой (в левове и валута)	операции приравнени на касов поток
(a)	(1)	(2)	(3)	(4)	(5)	(6)
<b>I. СОБСТВЕНИ ПРИХОДИ И ПОМОЩИ</b>	<b>6 084 697</b>	<b>2 821 192</b>	1 698 702	42 998	1 079 492	
1. Данъчни приходи						
2. Други приходи	5 954 697	2 722 963	1 602 573	42 998	1 077 392	
2.1 Приходи и доходи от собственост	6 028 797	2 748 088	1 627 368	43 439	1 077 281	
в т. ч. вноски от приходи на държавни и общински предприятия и институции						
нетни приходи от продажба на услуги, стоки и продукция	5 803 000	2 645 434	1 544 890	43 439	1 057 105	
приходи от наеми на имущество и земя	223 330	102 647	82 471		20 176	
2.2 Приходи от такси						
2.3 Глоби, санкции и наказателни лихви	900	1 242	1 131		111	
2.4 Други неданъчни приходи	-100 000	-26 367	-25 926	-441		
2.5 Постъпления от продажба на нефинансови активи	25 000					
3. Помощи и дарения от страната	10 000	30 229	28 129		2 100	
4. Помощи и дарения от чужбина	120 000	68 000	68 000			
<b>II. РАЗХОДИ</b>	<b>19 165 782</b>	<b>6 732 418</b>	5 152 155		71 565	1 508 698
1. Заплати и възнаграждения за персонала, нает по трудови и служебни прав.	9 207 200	3 546 471	2 776 729		773	768 969
2. Други възнаграждения и плащания за персонала	2 153 984	705 074	637 250		3 722	64 102
3. Осигурителни вноски	2 063 423	675 627				675 627
4. Издръжка	3 341 369	1 246 697	1 184 953		61 744	
5. Лихви						
в т. ч. външни						
6. Социални разходи, стипендии	1 405 944	544 086	538 760		5 326	
в т. ч. стипендии	1 385 944	536 386	532 160		4 226	
7. Субсидии	5 250					
8. Придобиване на нефинансови активи	988 612	14 463	14 463			
9. Капиталови трансфери						
10. Прираст на държавния резерв и изкупуване на земеделска продукция						
в т. ч. плащания за попълване на държавния резерв						
постъпления от продажби на държавния резерв (-)						
11. Резерв за непредвидени и неотложни разходи						

<b>III. Трансфери</b>	<b>11 728 140</b>	<b>5 208 523</b>	<b>3 312 689</b>	<b>331 124</b>	<b>7</b>	<b>1 564 703</b>
1. Трансфери от/за ЦБ за/от други бюджети						
2. Други трансфери	11 728 140	3 643 718	3 312 689	331 124	7	-102
в т. ч. временни безлихвени заеми						
трансфери за отчислени постъпления						
3. Трансфери за поети осигурителни вноски и данъци		1 564 805				1 564 805
<b>IV. Вноска в бюджета на ЕС</b>						
<b>V. Дефицит / излишък = I - II + III - IV</b>	<b>(1 352 945)</b>	<b>1 297 297</b>	<b>(140 764)</b>	<b>374 122</b>	<b>1 007 934</b>	<b>56 005</b>
<b>VI. Финансиране</b>	<b>1 352 945</b>	<b>(1 297 297)</b>	<b>140 764</b>	<b>(374 122)</b>	<b>(1 007 934)</b>	<b>(56 005)</b>
1. Външно финансиране						
получени външни заеми						
погашения по външни заеми						
държавни /общински/ ЦК емитирани на м/нар. капиталови пазари						
получени погашения по предоставени кредити от други държави						
операции с др. ЦК и финансови активи						
остатък в лв.равн. по валутни сметки и каса в чужбина от предх. период						
наличности в лв. равн.по валутни сметки и каса в чужб. в кр.на периода						
2. Придобиване на дялове, акции, съучастия и др. финансови активи						
3. Възмездни средства						
предоставени						
възстановени						
нето плащания по активирани гаранции, поръчителства и преоформен дълг						
предоставени заеми към крайни бенифициенти						
възстановени суми по заеми от крайни бенифициенти						
4. Приватизация на дялове, акции и участия						
5. Покупко-продажба на държавни/общински/ ценни книжа от бюдж. предприятия						
6. Друго вътрешно финансиране	-1 262 656	-597 779	2 732	-550 758	56	-49 809
операции по вътрешен дълг и финан. активи- нето						
друго финансиране	-1 262 656	-597 779	2 732	-550 758	56	-49 809
7. Суми по разчети за поети осигур, вноски и данъци	-214 159	-219 976	-213 780			-6 196
8. Наличности в началото на периода	1 401 959	1 401 959		1 401 959		
9. Наличности в края на периода		-1 004 315	-205 684	-794 598	-4 033	
10. Преоценка на валутни наличности						
11. Депозити и сметки консолидирани в "Единната сметка" от предх. период	9 368 486	9 368 486	9 368 486			
12. Депозити и сметки консолидирани в "Единната сметка" в края на периода	-7 940 685	-10 245 672	-10 245 672			
13. Касови операции, депозити, покупко-продажба на валута и сетълмент			1 434 682	-430 725	-1 003 957	
в т. ч. покупко-продажба на валута (+/-)			430 725	-430 725		

[jkraleva@uni-ruse.bg](mailto:jkraleva@uni-ruse.bg)

(e-mail)

ИЗГОТВИЛ:

Яна Кралева

ГЛ. СЧЕТОВОДИТЕЛ:

Яна Кралева

82888540

(служебни телефони)

05.06.2017г.

(дата)



проф. д-р Велзара Пенчева

**ОТЧЕТ ЗА КАСОВОТО ИЗПЪЛНЕНИЕ НА СМЕТКИТЕ ЗА ЧУЖДИ СРЕДСТВА**

РУСЕНСКИ УНИВЕРСИТЕТ "АНГЕЛ КЪНЧЕВ"

(наименование на разпоредителя с бюджет)

Русенски университет "Ангел Кънчев" - Русе

(наименование на първостепенния разпоредител с бюджет)

финансово-правна форма

към **31.5.2017 г.**

код по ЕБК: **1711**

**33**

**Чужди средства**

ЕИК/БУЛСТАТ **000 522 685**

код от регистъра на бюджетните организации в СЕБРА

(в левове)

ПОКАЗАТЕЛИ	Годишен уточнен план 2017 г.	ОТЧЕТ 2017 г.	ОТЧЕТНИ ДАННИ ЗА:			
			левови сметки и СЕБРА	валутни сметки	операции в брой (в левове и валута)	операции приравнени на касов поток
(a)	(1)	(2)	(3)	(4)	(5)	(6)
<b>I. СОБСТВЕНИ ПРИХОДИ И ПОМОЩИ</b>						
1. Данъчни приходи						
2. Други приходи						
2.1 Приходи и доходи от собственост						
в т. ч. вноски от приходи на държавни и общински предприятия и институции						
нетни приходи от продажба на услуги, стоки и продукцията						
приходи от наеми на имущество и земя						
2.2 Приходи от такси						
2.3 Глоби, санкции и наказателни лихви						
2.4 Други неданъчни приходи						
2.5 Постъпления от продажба на нефинансови активи						
3. Помощи и дарения от страната						
4. Помощи и дарения от чужбина						
<b>II. РАЗХОДИ</b>						
1. Заплати и възнаграждения за персонала, нает по трудови и служебни прав.						
2. Други възнаграждения и плащания за персонала						
3. Осигурителни вноски						
4. Издръжка						
5. Лихви						
в т. ч. външни						
6. Социални разходи, стипендии						
в т. ч. стипендии						
7. Субсидии						
8. Придобиване на нефинансови активи						
9. Капиталови трансфери						
10. Прираст на държавния резерв и изкупуване на земеделска продукция						
в т. ч. плащания за попълване на държавния резерв						
постъпления от продажби на държавния резерв (-)						
11. Резерв за непредвидени и неотложни разходи						

<b>III. Трансфери</b>					
1. Трансфери от/за ЦБ за/от други бюджети					
2. Други трансфери					
в т. ч. временни безлихвени заеми					
трансфери за отчислени постъпления					
3. Трансфери за поети осигурителни вноски и данъци					
<b>IV. Вноска в бюджета на ЕС</b>					
<b>V. Дефицит / излишък = I - II + III - IV</b>					
<b>VI. Финансиране</b>					
1. Външно финансиране					
получени външни заеми					
погашения по външни заеми					
държавни /общински/ ЦК емитирани на м/нар. капиталови пазари					
получени погашения по предоставени кредити от други държави					
операции с др. ЦК и финансови активи					
остатък в лв.равн. по валутни сметки и каса в чужбина от предх. период					
наличности в лв. равн.по валутни сметки и каса в чужб. в кр.на периода					
2. Придобиване на дялове, акции, съучастия и др. финансови активи					
3. Възмездни средства					
предоставени					
възстановени					
нето плащания по активирани гаранции, поръчителства и преоформен дълг					
предоставени заеми към крайни бенифициенти					
възстановени суми по заеми от крайни бенифициенти					
4. Приватизация на дялове, акции и участия					
5. Покупко-продажба на държавни/общински/ ценни книжа от бюдж. предприятия					
6. Друго вътрешно финансиране			-17 331	-17 451	120
операции по вътрешен дълг и финан. активи- нето					
друго финансиране			-17 331	-17 451	120
7. Суми по разчети за поети осигур, вноски и данъци					
8. Наличности в началото на периода			112 473	112 473	
9. Наличности в края на периода			-95 142	-95 142	
10. Преоценка на валутни наличности					
11. Депозити и сметки консолидирани в "Единната сметка" от предх. период					
12. Депозити и сметки консолидирани в "Единната сметка" в края на периода					
13. Касови операции, депозити, покупко-продажба на валута и сетълмент				120	-120
в т. ч. покупко-продажба на валута (+/-)					

[jkraleva@uni-ruse.bg](mailto:jkraleva@uni-ruse.bg)

(e-mail)

ИЗГОТВИЛ:

Яна Кралева

ГЛ. СЧЕТОВОДИТЕЛ:


Яна Кралева

82888540

(служебни телефони)

05.06..2017г.

(дата)



**ОТЧЕТ ЗА КАСОВОТО ИЗПЪЛНЕНИЕ НА СМЕТКИТЕ ЗА СРЕДСТВАТА ОТ ЕВРОПЕЙСКИЯ СЪЮЗ - ДЕС**

РУСЕНСКИ УНИВЕРСИТЕТ "АНГЕЛ КЪНЧЕВ"

(наименование на разпоредителя с бюджет)

Русенски университет "Ангел Кънчев" - Русе

(наименование на първостепенния разпоредител с бюджет)

финансово-правна форма

към 31.5.2017 г.

ЕИК/БУЛСТАТ 000 522 685

код от регистъра на бюджетните организации в СЕБРА

код по ЕБК: 1711

96

СЕС - ДЕС

(в левове)

ПОКАЗАТЕЛИ	Годишен уточнен план 2017 г.	ОТЧЕТ 2017 г.	ОТЧЕТНИ ДАННИ ЗА:			
			левови сметки и СЕБРА	валутни сметки	операции в брой (в левове и валута)	операции приравнени на касов поток
(а)	(1)	(2)	(3)	(4)	(5)	(6)
<b>I. СОБСТВЕНИ ПРИХОДИ И ПОМОЩИ</b>	<b>930 528</b>	<b>802 509</b>	<b>59 808</b>	<b>742 701</b>		
1. Данъчни приходи						
2. Други приходи	-387	-190	-1	-189		
2.1 Приходи и доходи от собственост	200					
в т. ч. вноски от приходи на държавни и общински предприятия и институции						
нетни приходи от продажба на услуги, стоки и продукцията						
приходи от наеми на имущество и земя						
2.2 Приходи от такси						
2.3 Глоби, санкции и наказателни лихви						
2.4 Други неданъчни приходи	-587	-190	-1	-189		
2.5 Постъпления от продажба на нефинансови активи						
3. Помощи и дарения от страната						
4. Помощи и дарения от чужбина	930 915	802 699	59 809	742 890		
<b>II. РАЗХОДИ</b>	<b>2 428 470</b>	<b>1 222 443</b>	<b>198 071</b>	<b>1 007 521</b>		<b>16 851</b>
1. Заплати и възнаграждения за персонала, нает по трудови и служебни прав.	71 450	20 153	16 115			4 038
2. Други възнаграждения и плащания за персонала	61 434	49 403	8 872	34 396		6 135
3. Осигурителни вноски	26 327	6 678				6 678
4. Издръжка	858 771	320 146	118 539	201 607		
5. Лихви						
в т. ч. външни						
6. Социални разходи, стипендии	897 800	213 692	39 116	174 576		
в т. ч. стипендии		39 116	39 116			
7. Субсидии	390 800	596 942		596 942		
8. Придобиване на нефинансови активи	121 888	15 429	15 429			
9. Капиталови трансфери						
10. Прираст на държавния резерв и изкупуване на земеделска продукция						
в т. ч. плащания за попълване на държавния резерв						
постъпления от продажби на държавния резерв (-)						
11. Резерв за непредвидени и неотложни разходи						

<b>III. Трансфери</b>		<b>-201 865</b>	126 582	-328 549	102
1. Трансфери от/за ЦБ за/от други бюджети					
2. Други трансфери		-201 865	126 582	-328 549	102
в т. ч. временни безлихвени заеми					
трансфери за отчислени постъпления					
3. Трансфери за поети осигурителни вноски и данъци					
<b>IV. Вноска в бюджета на ЕС</b>					
<b>V. Дефицит / излишък = I - II + III - IV</b>	(1 497 942)	(621 799)	(11 681)	(593 369)	(16 749)
<b>VI. Финансиране</b>	<b>1 497 942</b>	<b>621 799</b>	<b>11 681</b>	<b>593 369</b>	<b>16 749</b>
1. Външно финансиране					
получени външни заеми					
погашения по външни заеми					
държавни /общински/ ЦК емитирани на м/нар. капиталови пазари					
получени погашения по предоставени кредити от други държави					
операции с др. ЦК и финансови активи					
остатък в лв.равн. по валутни сметки и каса в чужбина от предх. период					
наличности в лв. равн.по валутни сметки и каса в чужб. в кр.на периода					
2. Придобиване на дялове, акции, съучастия и др. финансови активи					
3. Възмездни средства					
предоставени					
възстановени					
нето плащания по активирани гаранции, поръчителства и преоформен дълг					
предоставени заеми към крайни бенифициенти					
възстановени суми по заеми от крайни бенифициенти					
4. Приватизация на дялове, акции и участия					
5. Покупко-продажба на държавни/общински/ ценни книжа от бюдж. предприятия					
6. Друго вътрешно финансиране	1 497 942	617 109	11 681	593 369	12 059
операции по вътрешен дълг и финан. активи- нето					
друго финансиране	1 497 942	617 109	11 681	593 369	12 059
7. Суми по разчети за поети осигур, вноски и данъци		4 690			4 690
8. Наличности в началото на периода					
9. Наличности в края на периода					
10. Преоценка на валутни наличности					
11. Депозити и сметки консолидирани в "Единната сметка" от предх. период					
12. Депозити и сметки консолидирани в "Единната сметка" в края на периода					
13. Касови операции, депозити, покупко-продажба на валута и сетълмент					
в т. ч. покупко-продажба на валута (+/-)					

ikrалева@uni-ruse.bg

(e-mail)

ИЗГОТВИЛ:

Яна Кралева

ГЛ. СЧЕТОВОДИТЕЛ:

Яна Кралева

82888540

(служебни телефони)

05.06.2017г.

(дата)



проф. д-р Велзара Пенчева

**ОТЧЕТ ЗА КАСОВОТО ИЗПЪЛНЕНИЕ НА СМЕТКИТЕ ЗА СРЕДСТВАТА ОТ ЕВРОПЕЙСКИЯ СЪЮЗ - ДМП**

РУСЕНСКИ УНИВЕРСИТЕТ "АНГЕЛ КЪНЧЕВ"

(наименование на разпоредителя с бюджет)

Русенски университет "Ангел Кънчев" - Русе

(наименование на първостепенния разпоредител с бюджет)

финансово-правна форма

към 31.5.2017 г.

БИК/БУЛСТАТ 000 522 685

код от регистра на бюджетните организации в СЕБРА

код по ЕБК: 1711

97

СЕС - ДМП

(в левове)

ПОКАЗАТЕЛИ	Годишен уточнен план 2017 г.	ОТЧЕТ 2017 г.	ОТЧЕТНИ ДАННИ ЗА:			
			левови сметки и СЕБРА	валутни сметки	операции в брой (в левове и валута)	операции приравнени на касов поток
(а)	(1)	(2)	(3)	(4)	(5)	(6)
<b>I. СОБСТВЕНИ ПРИХОДИ И ПОМОЩИ</b>						
1. Данъчни приходи						
2. Други приходи						
2.1 Приходи и доходи от собственост						
в т. ч. вноски от приходи на държавни и общински предприятия и институции						
нетни приходи от продажба на услуги, стоки и продукция						
приходи от наеми на имущество и земя						
2.2 Приходи от такси						
2.3 Глоби, санкции и наказателни лихви						
2.4 Други неданъчни приходи						
2.5 Постъпления от продажба на нефинансови активи						
3. Помощи и дарения от страната						
4. Помощи и дарения от чужбина						
<b>II. РАЗХОДИ</b>		<b>1 580</b>	<b>1 201</b>			<b>379</b>
1. Заплати и възнаграждения за персонала, нает по трудови и служебни прав.						
2. Други възнаграждения и плащания за персонала		1 418	1 201			217
3. Осигурителни вноски		162				162
4. Издръжка						
5. Лихви						
в т. ч. външни						
6. Социални разходи, стипендии						
в т. ч. стипендии						
7. Субсидии						
8. Придобиване на нефинансови активи						
9. Капиталови трансфери						
10. Прираст на държавния резерв и изкупуване на земеделска продукция						
в т. ч. плащания за попълване на държавния резерв						
постъпления от продажби на държавния резерв (-)						
11. Резерв за непредвидени и неотложни разходи						

<b>III. Трансфери</b>		1 580	1 580		
1. Трансфери от/за ЦБ за/от други бюджети					
2. Други трансфери		1 580	1 580		
в т. ч. временни безлихвени заеми					
трансфери за отчислени постъпления					
3. Трансфери за поети осигурителни вноски и данъци					
<b>IV. Вноска в бюджета на ЕС</b>					
<b>V. Дефицит / излишък = I - II + III - IV</b>			379		(379)
<b>VI. Финансиране</b>			(379)		379
1. Външно финансиране					
получени външни заеми					
погашения по външни заеми					
държавни /общински/ ЦК емитирани на м/нар. капиталови пазари					
получени погашения по предоставени кредити от други държави					
операции с др. ЦК и финансови активи					
остатък в лв.равн. по валутни сметки и каса в чужбина от предх. период					
наличности в лв. равн.по валутни сметки и каса в чужб. в кр.на периода					
2. Придобиване на дялове, акции, съучастия и др. финансови активи					
3. Възмездни средства					
предоставени					
възстановени					
нето плащания по активирани гаранции, поръчителства и преоформен дълг					
предоставени заеми към крайни бенифициенти					
възстановени суми по заеми от крайни бенифициенти					
4. Приватизация на дялове, акции и участия					
5. Покупко-продажба на държавни/общински/ ценни книжа от бюдж. предприятия					
6. Друго вътрешно финансиране					
операции по вътрешен дълг и финан. активи- нето					
друго финансиране					
7. Суми по разчети за поети осигур, вноски и данъци			-379		379
8. Наличности в началото на периода		131	131		
9. Наличности в края на периода		-131	-131		
10. Преоценка на валутни наличности					
11. Депозити и сметки консолидирани в "Единната сметка" от предх. период					
12. Депозити и сметки консолидирани в "Единната сметка" в края на периода					
13. Касови операции, депозити, покупко-продажба на валута и сетълмент					
в т. ч. покупко-продажба на валута (+/-)					

ikrалева@uni-ruse.bg

(e-mail)

ИЗГОТВИЛ:

Яна Кралева

ГЛ. СЧЕТОВОДИТЕЛ:


Яна Кралева

82888540

(служебни телефони)

05.06.2017г.

(дата)



проф. д-р Велизара Пенчева



**ОТЧЕТ ЗА КАСОВОТО ИЗПЪЛНЕНИЕ НА СМЕТКИТЕ ЗА СРЕДСТВАТА ОТ ЕВРОПЕЙСКИЯ СЪЮЗ - КСФ**

РУСЕНСКИ УНИВЕРСИТЕТ "АНГЕЛ КЪНЧЕВ"

(наименование на разпоредителя с бюджет)

Русенски университет "Ангел Кънчев" - Русе

(наименование на първостепенния разпоредител с бюджет)

финансово-правна форма

към 31.5.2017 г.

БИК/БУЛСТАТ 000 522 685

код от регистъра на бюджетните организации в СЕБРА

код по ЕБК: 1711

98

СЕС - КСФ

(в левове)

ПОКАЗАТЕЛИ	Годишен уточнен план 2017 г.	ОТЧЕТ 2017 г.	ОТЧЕТНИ ДАННИ ЗА:			
			левови сметки и СЕБРА	валутни сметки	операции в брой (в левове и валута)	операции приравнени на касов поток
(а)	(1)	(2)	(3)	(4)	(5)	(6)
<b>I. СОБСТВЕНИ ПРИХОДИ И ПОМОЩИ</b>						
1. Данъчни приходи						
2. Други приходи						
2.1 Приходи и доходи от собственост						
в т. ч. вноски от приходи на държавни и общински предприятия и институции						
нетни приходи от продажба на услуги, стоки и продукцията						
приходи от наеми на имущество и земя						
2.2 Приходи от такси						
2.3 Глоби, санкции и наказателни лихви						
2.4 Други неданъчни приходи						
2.5 Постъпления от продажба на нефинансови активи						
3. Помощи и дарения от страната						
4. Помощи и дарения от чужбина						
<b>II. РАЗХОДИ</b>		<b>644 226</b>	<b>605 441</b>			<b>38 785</b>
1. Залплати и възнаграждения за персонала, нает по трудови и служебни прав.		81 746	66 683			15 063
2. Други възнаграждения и плащания за персонала		64 725	56 972			7 753
3. Осигурителни вноски		15 969				15 969
4. Издръжка		66	66			
5. Лихви						
в т. ч. външни						
6. Социални разходи, стипендии		481 720	481 720			
в т. ч. стипендии		481 720	481 720			
7. Субсидии						
8. Придобиване на нефинансови активи						
9. Капиталови трансфери						
10. Прираст на държавния резерв и изкупуване на земеделска продукция						
в т. ч. плащания за попълване на държавния резерв						
постъпления от продажби на държавния резерв (-)						
11. Резерв за непредвидени и неотложни разходи						

<b>III. Трансфери</b>		427 235	427 235		
1. Трансфери от/за ЦБ за/от други бюджети					
2. Други трансфери		427 235	427 235		
в т. ч. временни безлихвени заеми					
трансфери за отчислени постъпления					
3. Трансфери за поети осигурителни вноски и данъци					
<b>IV. Вноска в бюджета на ЕС</b>					
<b>V. Дефицит / излишък = I - II + III - IV</b>		(216 991)	(178 206)		(38 785)
<b>VI. Финансиране</b>		216 991	178 206		38 785
1. Външно финансиране					
получени външни заеми					
погашения по външни заеми					
държавни /общински/ ЦК емитирани на м/нар. капиталови пазари					
получени погашения по предоставени кредити от други държави					
операции с др. ЦК и финансови активи					
остатък в лв.равн. по валутни сметки и каса в чужбина от предх. период					
наличности в лв. равн.по валутни сметки и каса в чужб. в кр.на периода					
2. Придобиване на дялове, акции, съучастия и др, финансови активи					
3. Възмездни средства					
предоставени					
възстановени					
нето плащания по активирани гаранции, поръчителства и преоформен дълг					
предоставени заеми към крайни бенифициенти					
възстановени суми по заеми от крайни бенифициенти					
4. Приватизация на дялове, акции и участия					
5. Покупко-продажба на държавни/общински/ ценни книжа от бюдж. предприятия					
6. Друго вътрешно финансиране		215 864	178 206		37 658
операции по вътрешен дълг и финан. активи- нето					
друго финансиране		215 864	178 206		37 658
7. Суми по разчети за поети осигур, вноски и данъци		1 127			1 127
8. Наличности в началото на периода					
9. Наличности в края на периода					
10. Преоценка на валутни наличности					
11. Депозити и сметки консолидирани в "Единната сметка" от предх. период					
12. Депозити и сметки консолидирани в "Единната сметка" в края на периода					
13. Касови операции, депозити, покупко-продажба на валута и сетълмент					
в т. ч. покупко-продажба на валута (+/-)					

ikrалева@uni-ruse.bg

(e-mail)

ИЗГОТВИЛ:

Яна Кралева

ГЛ. СЧЕТОВОДИТЕЛ:

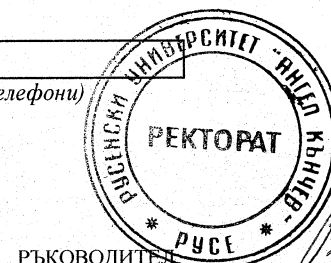
Яна Кралева

82888540

(служебни телефони)

05.06.2017г.

(дата)



РЪКОВОДИТЕЛ

проф. д-р Велзара Пенчева